

**ТЕРРИТОРИАЛЬНЫЙ ФОНД ОБЯЗАТЕЛЬНОГО МЕДИЦИНСКОГО
СТРАХОВАНИЯ РЕСПУБЛИКИ ИНГУШЕТИЯ**

(ТФОМС РИ)

ПРОТОКОЛ**заседания комиссии по разработке территориальной программы
обязательного медицинского страхования в Республике Ингушетия**30.12.2019

№ _____

г. Магас

Председатель Комиссии – М.С. Амриева - заместитель Председателя
Правительства Республики Ингушетия, председатель Комиссии

Присутствовали:

М.А. Дзейтов - директор Территориального фонда обязательного
медицинского страхования Республики Ингушетия,

З.А. Льянова - министр здравоохранения Республики Ингушетия,

М.Х. Мальсагов - заместитель директора Территориального фонда
обязательного медицинского страхования Республики Ингушетия,

Х.А. Дзауров - директор филиала АО «МАКС-М» в г. Назрани,

Е.Х. Нальгиева - заместитель директора филиала АО «МАКС-М» в г.
Назрани,

Р.Б. Сагова - председатель профсоюзного комитета ГБУЗ «Ингушская
республиканская клиническая больница»,

Б.С. Дзейгова - заместитель главного врача по консультативной работе
ГБУЗ «Ингушская республиканская клиническая больница»,

Ф.М. Сагова - председатель первичной профсоюзной организации
ГБУЗ «Республиканская поликлиника»,

Х.А. Банхаева - заместитель главного врача по экономическим
вопросам ГБУЗ «Назрановская городская больница»,

Р.Т. Дидигова - председатель региональной общественной организации
«Врачебная палата Республики Ингушетия»,

З.О. Угурчиева - заместитель председателя региональной
общественной организации «Врачебная палата Республики Ингушетия»,

З.М. Гайсанова - секретарь Комиссии.

Повестка дня:

1. О внесении изменений в объемы финансового обеспечения медицинских организаций.

2. О внесении изменений в объемы медицинской помощи, оказываемой ГБУ «Малгобекская районная больница №2» в условиях круглосуточного стационара на 2019 год.

3. Разное

Председатель Комиссии Амриева М.С., открывая заседание, поприветствовала всех присутствующих и огласила повестку дня.

1.СЛУШАЛИ:

О внесении изменений в объемы финансового обеспечения медицинских организаций.

В связи с установлением в Приложении № 1 к Генеральному тарифному соглашению на 2019 год - Порядок применения тарифов на оплату медицинской помощи взрослому и детскому населению в медицинских организациях стационарного типа - коэффициента сложности лечения пациента, объем финансового обеспечения отдельных медицинских организаций изменился, в связи с чем, возникла необходимость внесения соответствующих изменений в лимиты финансирования медицинских организаций.

РЕШИЛИ:

Внести соответствующие изменения в объемы финансового обеспечения медицинских организаций.

2.СЛУШАЛИ:

О внесении изменений в объемы медицинской помощи, оказываемой ГБУ «Малгобекская районная больница №2» в условиях круглосуточного стационара на 2019 год.

Необходимость корректировки объемов медицинской помощи медицинской помощи оказываемой ГБУ «Малгобекская районная больница

№2» в условиях круглосуточного стационара, обусловлена изменениями , внесенными в структуру коечного фонда медицинской организации в соответствии с приказом от 13.11.2019 г. №381 утвержденного Министерством здравоохранения Республики Ингушетия, соответственно изменениям объемов внесены изменения и в объем финансового обеспечения медицинской организации.

РЕШИЛИ:

Внести соответствующие изменения в объемы медицинской помощи на 2019 год в соответствии с приложением.

Председатель комиссии



М.С. Амриева

Секретарь комиссии



З.М. Гайсанова

Члены комиссии:

М.А. Дзейтов



З.А. Льянова



М.Х. Мальсагов



Х.А. Дзауров




Е.Х. Нальгиева




Р.Б. Сагова



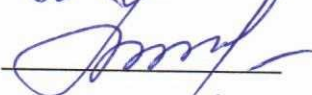
Б.С. Дзейгова



Ф.М. Сагова



Х.А. Банхаева



Р.Т. Дидигова



З.О. Угурчиева



Распределение плановых объемов

медицинских услуг, оказываемых медицинскими организациями, в рамках реализации Территориальной программы обязательного медицинского страхования Республики Ингушетия на 2019 год

№п/п	Наименование медицинских организаций	кол-во случаев СМП (специализированная медицинская помощь) / СМП иногородним гражданам	кол-во случаев ВМП (высокотехнологичная медицинская помощь) / ВМП иногородним гражданам	кол-во посещений (школа здоровья) / посещ. с проф. целью	кол-во обращений по поводу забол-й (кол-во пос. не менее 2) / посещений в неот-ой форме	Кол-во пос-й с иными целями и консультиративные посещения	кол-во случаев (дневной стационар) / случаи на иногородних гражданах	кол-во законченных случаев (процедуры гемодиализ)	кол-во иссл-ний (МРТ, КТ) / случаи компл. обслед-я // кол-во в УЕТ	кол-во вызовов скорой
1	2	3	4	5	6	7	8	9	10	11
1.	ГБУ «Ингушская республиканская клиническая больница»	13349/1049	466/25		100/36500	47024	1177/216			
1.1	Магнитно-резонансная томография								2748	
	в том числе контрастированием								330	
1.2	Компьютерная томография								1433	
	в том числе контрастированием								33	
2	ГБУ «Республиканская поликлиника»			1872/20 000	83440/21371	74147	1584/94		//5392	
2.1	центр здоровья								//19134	
3	ГБУ «Республиканская детская поликлиника»			6318/7270	34071/9453	32787	813/0		//34453	
3.1	центр здоровья								//19134	

4	ГБУ "Центр охраны материнства и детства"	1030/66				3578/	1167							
5	ГБУЗ "Назаровская городская больница"	3727/210				182366/ 48737	169047	3001/0				//244573		
6	ГБУЗ "Карабулакская городская больница"	1869/80				39007/ 11394	39520					//64824	15000	7
6.1	в том числе тромболитис													
7	ГБУЗ "Малгобекская центральная районная больница"	9772/412				86012/ 25194	87386	1479/0				//146048		
7.1	компьютерная томография (без контрастирования)											2641		
7.2	ФАПы						10550							
8	ГБУЗ "Сунженская центральная районная больница"	8199/978				113745/ 31272	108468	1654/206				//102318		
8.1	Магнитно-резонансная томография											2845		
8.2	в том числе с контрастированием											71		
8.3	ФАПы						15450							
9	ГБУЗ "Малгобекская районная больница №2"	285/0				4009/ 1298	4502	1195/0				//12311		
10	ГБУЗ "Сунженская районная больница №2"	1810/0				9121/ 2839	9849	79/0				//22949	4500	
10.1	ФАПы						15450							
10.2	в том числе тромболитис												3	
11	ГБУЗ "Джейрахская районная больница"	3081/132				2742/ 848	2940					//6629	1412	
11.1	ФАПы						14750							
11.2	в том числе тромболитис												1	
12	ГБУЗ «Кантышевская участковая больница»	911/10				21701/ 9280	32188	222/0				//23940		

22	ГКУЗ «Малгобекская районная станция скорой медицинской помощи»									37688
22.1	в том числе тромболитизис									18
23	ООО «Британская медицинская компания»							12636/748		
24	ООО Медицинский центр «Сафина»				16518/	19082	889/0			
25	ООО «Диамед»							3120/164		
26	ГБУ «Республиканский клинический перинатальный центр»	6799/680	96/4		22005/	10862	970/240			
26.1	магнитно-резонансная томография								727	
26.2	в том числе с контрастированием								217	
27	ГБУЗ «Детская республиканская клиника»	5785/109	5/0		/21900		83/0			
27.1	Компьютерная томография								128	
27.2	в том числе с контрастированием								45	
28	Объемы МП, предусмотренные для МО в случае выполнения и перевыполнения установленного задания						346			
29	Межтерриториальные расчеты	14164			3211/664	23969	8701			2335
	Итого	75981/3748	567/29	8190/ 27270	680038/ 240622	786038	25428/1224	15756/912	12071/3826 8 //910451	128905

Профилактические объемы оказания медицинской помощи

№	Наименование учреждений	диспансеризация групп взрослого населения (комплексное посещение)	в том числе с применением моб-ых комплексов	профилактические осмотры взрослого населения (комплексное посещение)	профилактические осмотры несовершеннолетних (комплексное посещение)	в том числе с применением моб-ых комплексов	дис-ция детей сирот (тяж. жиз. ситуац.) (комплексное посещение)	дис-ция детей сирот (попечительство) (комплексное посещение)
1	ГБУ "Республиканская поликлиника"	11523	1034	4646				
2	ГБУ "Республиканская детская поликлиника"				9536	1140	1257	606
3	ГБУЗ "Маггобекская центральная районная больница"	11655	1046	4098	9446	1130		
4	ГБУЗ "Сунженская центральная районная больница"	12944	1161	4651	7894	944		
5	ГБУЗ "Назаровская городская больница"	20164	1809	9124	12577	1504		
6	ГБУЗ "Карабулакская городская больница"	6205	557	3152	4673	559		
7	ГБУЗ "Маггобекская районная больница №2"	58	5					
8	ГБУЗ "Сунженская районная больница №2"	1288	115	2097	1647	197		
9	ГБУЗ «Кантышевская участковая больница»	2595	232	2534	3842	459		
10	ГБУ «Джейрахская районная больница»	454	41	536	614	73		
	Итого:	66886	6000	30838	50229	6006	1257	606

Распределение плановых объемов медицинских услуг, оказываемых медицинскими организациями в условиях круглосуточного стационара в рамках реализации Территориальной программы ОМС РИ на 2019 год

№п/п	Наименование клинико-профильной группы/клинико-статистической группы	ГБУ ИРКБ		ГБУ РКШ					
		Объем м/п (случаи)	Объем финансового обеспечения	Объем м/п	Объем финансового обеспечения				
1	2	3	4	5	6	7	8	9	10
		всего	в т.ч. жители других регионов	всего	в т.ч. жители других регионов	всего	в т.ч. жители других регионов	всего	в т.ч. жители других регионов
1	Акушерство и гинекология	1241	91	33 459 891,6	2 453 545,6	6 707	611	180 834 402,3	16 473 806,4
2	Гастроэнтерология	220	16	7 711 145,2	560 810,6				
3	Гематология	382	28	36 691 967,1	2 689 463,6				
	Гериатрия	57	4	2 881 568,3	202 215,3				
4	Инфекционные болезни	2139	157	46 858 345,7	3 439 345,6				
5	Кардиология	1196	88	60 059 292,8	4 419 078,4				
6	Неврология	1076	79	40 615 621,4	2 982 001,9				
7	Нейрохирургия	365	27	14 761 716,9	1 091 962,6				
8	Нейрохирургия ВМП	250	15	57 988 658,0	2 857 308,0				
9	Неонатология					772	69	77 014 372,6	6 883 409,0
10	Неонатология ВМП					100	4	27 541 778,0	1 101 671,1
11	Нефрология	191	14	10 878 846,2	797 402,3				
12	Онкология	72		7 934 929,2	-				
13	Оториноларингология	816	60	23 926 115,5	1 759 273,2				
14	Офтальмология	1140	83	35 347 239,0	2 573 527,1				
15	Педиатрия			-	-				
16	Пульмонология	503	37	22 207 621,0	1 633 562,6				
17	Сердечно-сосудистая хирургия	385	28	15 311 068,9	1 113 532,3				
18	Сердечно-сосудистая хирургия ВМП	161	6	28 707 368,0	1 132 528,0				
19	Терапия	153	11	3 764 237,6	270 631,5				
20	Торакальная хирургия	35	3	2 465 341,6	211 315,0				

21	Травматология и ортопедия	1479	108	68 289 127,5	4 986 630,0				
22	Травматология и ортопедия ВМП	80	4	11 749 472,0	607 228,0				
23	Урология	830	61	33 567 739,8	2 467 026,7				
24	Хирургия	534	39	16 197 448,2	1 182 959,7				
25	Хирургия (абдоминальная)	1144	83	46 266 860,6	3 356 774,0				
26	Хирургия (комбустиология)	45	3	2 957 399,1	197 159,9				
27	Челюстно-лицевая хирургия	201	15	7 993 571,0	596 535,2				
28	Эндокринология	194	14	9 153 612,6	660 570,0				
	Итого	14889	1 074,00	647 746 204,85	44 242 386,97	7 579	684	285 390 553	24 458 887
	в том числе ВМП	491	25,00	98 445 498,00	4 597 064,00	100	4	27 541 778,0	1 101 671,1

№п/п	Наименование клиннико-профильной группы/клиннико-статистической группы	ГБУЗ ДРКБ			
		Объем м/п (случаев)		Объем финансового обеспечения	
		всего	в т.ч. жители других регионов	всего	жители других регионов
1	2	3	4	5	6
1	Аллергология и иммунология	153	3	6445613,1	126384,6
2	Гастроэнтерология	287	5	10059539,4	175253,3
3	Гематология	119	2	11430220,1	192104,5
4	Детская кардиология	144	3	8929828,8	186038,1
5	Детская онкология	144		21208341,6	0,0
6	Детская урология-андрология	174	3	6743881,6	116273,8
7	Детская хирургия	697	13	25839748,6	481946,5
8	Детская эндокринология	267	5	13317901,3	249398,9
9	Неврология	769	15	29027335,3	566202,9
10	Нейрохирургия	145	3	5864243,7	121329,2
11	Нефрология	270	5	15378473,7	284786,6
12	Оториноларингология	612	12	17944586,6	351854,6
13	Педиатрия	163	3	4394812,5	80886,1
14	Педиатрия ВМП	5		502148,0	
15	Пульмонология	1097	21	48432923,0	927157,1
16	Ревматология	118	2	5726738,2	97063,4
17	Травматология и ортопедия	419	8	19346277,5	369380,0
18	Хирургия (комбустриология)	115	2	7557797,7	131440,0
19	Челюстно-лицевая хирургия	201	4	7993571,0	159076,0
	Итого	5899	109	266143981,7	4616575,7
	в том числе ВМП	5,00		502148,0	

№п/п	Наименование клинико-профильной группы	ГБУ ЦОМД				ГБУЗ МЦРБ			
		Объем м/п	в т.ч. жит или других регионов	Объем финансового обеспечения	в т.ч. жители других регионов	Объем м/п (случаев)	в т.ч. жители других регионов	Объем финансового обеспечения	в т.ч. жители других регионов
1	2	3	4	5	6	7	8	9	10
1	Акушерство и гинекология	1 096	66	25 004 187,84	1 505 726,64	3073	124	70 107 544,92	2828941,0
2	Гастроэнтерология	-				287	12	8 511 917,75	355899,0
3	Инфекционные болезни	-				2052	83	38 036 692,80	1538521,2
4	Кардиология	-				718	29	36 352 028,60	1232243,4
5	Неврология					769	31	27 756 194,65	990129,2
6	Педиатрия					1081	44	24 661 977,24	1003817,8
7	Пульмонология					354	14	13 224 724,92	523011,7
8	Терапия					153	6	3 590 447,73	124906,9
9	Травматология и ортопедия					559	23	21 839 593,36	898587,9
10	Хирургия					453	18	11 626 602,87	461984,2
11	Хирургия (абдоминальная)					418	17	14 304 398,90	581757,9
12	Эндокринология					267	11	10 659 857,52	439170,2
13	Медицинская реабилитация								
	ИТОГО	1 096	66	25 004 187,84	1 505 726,64	10184	412	280 671 981,26	10 978 970,15

№п/п	Наименование клинико-профильной группы	ГБУЗ СДРБ				ГБУЗ ДРБ			
		Объем м/п		Объем финансового обеспечения		Объем м/п (случаев)		Объем финансового обеспечения	
		всего	в т.ч.жит для других регионов	всего	в т.ч.жители других регионов	всего	в т.ч.жители других регионов	всего	в т.ч.жители других регионов
1	Акушерство и гинекология	3210	342	73233068	7802402	704	29	16 061 084,2	661 607,2
2	Гастроэнтерология	287	31	8511918	919406				
3	Гериатрия	172	18	6354227	664977				
4	Кардиология	574	61	24389920	2591960		42	32 738 141,3	1 341 465,3
5	Неврология	640	68	20441376	2171896	1 025			
6	Педиатрия	1081	115	24661977	2623615				
7	Пульмонология	274	29	10236087	1083381				
8	Терапия	460	49	9576193	1020073	1 484	61	30 893 630,0	1 269 886,4
9	Травматология и ортопедия	978	104	38209521	4063180				
10	Хирургия	523	56	13423208	1437284				
11	Хирургия (абдоминальная)	523	56	17897609	1916379				
12	Эндокринология	267	29	10659858	1157812				
13	Медицинская реабилитация	188	20	9328660	992411				
	ИТОГО	9177	978	266 923 621,17	28 444 775,77	3 213,00	132,00	79 692 855,41	3 272 958,90

№п/п	Наименование клинико-профильной группы	Объем м/п (случаев)		Объем финансового обеспечения		Объем м/п (случаев)		Объем финансового обеспечения	
		всего	в т.ч.жит ели других регионо в	всего	в т.ч.жители других регионов	всего	в т.ч.жители других регионов	всего	в т.ч. жители других регионов
1	Онкология	2 870		267 634 301,9					
2	Медицинская реабилитация					517	8	25 653 814,0	396 964,2
	ИТОГО	2 870	-	267 634 301,9	-	517	8	25 653 814,0	396 964,2
ГБУ РЭД									
		267	4						
1	Эндокринология			10 659 857,5	159 698,2				
2	Дерматология					680	10	15 513 547,2	228 140,4
	ИТОГО	267	4	10 659 857,5	159 698,2	680	10	15 513 547,2	228 140,4
ГБУ РКВД									

№п/п	Наименование клинико- профильной статистической группы	ГБУЗ НЛБ				ГБУЗ КГБ			
		Объем м/п (случаи)		Объем финансового обеспечения		Объем м/п (случаи)		Объем финансового обеспечения	
		В Т.ч.жит ели ДРУГИХ регион ов	Всего	В Т.ч.жители ДРУГИХ регионов	Всего	В Т.ч.жит ели ДРУГИХ регион ов	Всего	В Т.ч.жители ДРУГИХ регионов	
1	2	3	4	5	6	7	8	9	10
1	Гастроэнтерология	444	24	11372589,4	614734,6	296	12	7581726,2	307367,3
2	Кардиология	830	44	30458418,7	1614663,2	198	8	7265984,2	293575,1
3	Колопроктология	485	26	16245147,8	870873,9				
4	Неврология	793	42	21874302,3	1158538,1	264	11	7282239,4	303426,6
5	Нефрология			0,0	0,0	93	4	3870906,5	166490,6
6	Пульмонология	708	38	22842706,7	1226021,0				
7	Ревматология			0,0	0,0	570	23	20215312,2	815705,6
8	Терапия	317	17	5699349,3	305643,3	528	22	9492922,6	395538,4
9	Хирургия	360	19	7979727,6	421152,3				
	ИТОГО	3937	210	116 472 241,75	6 211 626,31	1949	80	55 709 091,03	2 282 103,66

№п/п	Наименование Клинико- профильной статистической группы	ГБУЗ МРБ №2			ГБУЗ СРБ №2				
		Объем м/п (случаи)	в т.ч.жит или других регион ов	Объем финансового обеспечения	Объем м/п (случаи)	в т.ч.жит или других регион ов	Объем финансового обеспечения		
1	2	3	4	5	6	7	8	9	10
1	Акушерство и гинекология					236		4649915,1	
2	Ревматология	237		8 405 314,0					
3	Педиатрия	48		945 745,4		180		3546545,4	
4	Терапия					767		13789908,3	
5	Травматология и ортопедия					279		9413861,8	
6	Хирургия					348		7713736,7	
7	Эндокринология								
	ИТОГО	285	0	9 351 059,5	-	1810	0	39 113 967,26	

№п/п	Наименование Клинико-профильной группы/Клинико-статистической группы	ГБУЗ КУБ		ГБУЗ АУБ					
		Объем м/п (случаи)	Объем финансового обеспечения	Объем м/п (случаи)	Объем финансового обеспечения				
1	2	3	4	5	6	7	8	9	10
1	Пулльмонология					274		8 840 256,5	
2	Терапия	921	10	16 558 677,4	179 790,2	614		11 039 118,3	
ИТОГО		921	10	16 558 677,4	179 790,2	888		19 879 374,8	

**Распределение плановых объемов медицинских услуг , оказываемых медицинскими организациями
за пределами РИ в условиях круглосуточного стационара на 2019 год**

№п/п	Наименование	Объем м/п
1	Межтерриториальные расчеты	14 164

Распределение плановых объемов медицинских услуг, оказываемых медицинскими организациями в условиях дневного стационара, в рамках реализации Территориальной программы ОМС РИ на 2019 год

№п/п	Наименование клинико-профильной группы	ГБУ ИРКБ				ГБУ МЦРБ			
		Объем м/п (случаи) население РИ	Объем м/п (случаи) жители других регионов	Объем финансового обеспечения население РИ	Объем финансового обеспечения жители других регионов	Объем м/п (случаи) население РИ	Объем м/п (случаи) жители других регионов	Объем финансового обеспечения население РИ	Объем финансового обеспечения жители других регионов
1	Кардиология	277	57	3 170 940,9	652 504,1				
2	Неврология	264	51	3 966 539,3	766 263,3	212		3 185 251,2	
3	Терапия	354	61	3 748 463,5	645 921,7	1 267	-	13 416 111,0	
4	Хирургия	198	47	2 606 582,9	618 734,3				
5	Гематология	25		1 949 642,3					
6	Онкология	59		5 141 474,8					
	Итого	1 177	216	20 583 643,6	2 683 423,4	1 479	-	16 601 362,2	-
				ГБУЗ СЦРБ				ГБУЗ РИ	
1	Акушерство и гинекология	315	39	3 605 943,6	446 450,2				
2	Неврология	198	25	2 974 904,5	375 619,3				
3	Терапия	1 141	142	12 081 912,1	1 503 621,0	1 584,0	94,0	16 772 785,9	995 354,7
	Итого	1 654	206,0	18 662 760,1	2 325 690,4	1 584	94	16 772 785,9	995 354,7
				ГБУЗ НГБ				ГБУЗ РКШЦ	
1	Акушерство и гинекология					970	240	11 104 016,8	2 747 385,6
2	Кардиология	296,0		3 388 442,2					
3	Неврология	741,0		11 133 354,6					
4	Терапия	1 964,0		20 796 560,3					
	Итого	3 001,0	-	35 318 357,1	-	970	240	11 104 016,8	2 747 385,6

№п/п	Наименование клинико-профильной группы	ГБУЗ РОД				ГБУЗ РЭД				
		Объем м/п (случаев)	Объем финансового обеспечения	население РИ	жители других регионов	Объем м/п (случаев)	Объем финансового обеспечения	население РИ	жители других регионов	
1	Онкология	593	150	51 676 178,5	13 071 546,0	1 103	296,0	19 413 285,3	5 209 730,2	
2	Эндокринология									
ГБУЗ РДЦ										
1	Неврология	212		3 185 251,2		66		991 634,82		
2	Офтальмология	188		2 636 344,7				-		
3	Педиатрия	298		3 965 679,7		806		10 725 965,90		
	Терапия			-		254		2 689 575,52		
4	Травматология и ортопедия	115		2 056 962,5				-		
5	Эндокринология			-		69		1 214 430,36		
	Итого	813		11 842 387,9		1 195		15 621 606,6		
ГБУЗ СРБ2										
1	Кардиология					222,0		2 541 331,7		
2	Неврология	79,0		1 186 956,8						
ГБУЗ РКД										
1	Кардиология	770,0		8 814 528,8		444		4 701 462,7		
2	Терапия									
ГБУ РДКБ										
1	Дерматология					325,0	22,0	7 161 804,0	484 799,0	
2	Стоматология	83,0		1 163 918,1						
ООО МЦ Сафина										
1	Нефрология					12 636	748	76 134 134,4	4 506 832,3	
2	Терапия	889,0		9 413 514,3						
ООО Диамед										
1	Нефрология	3 120,0	164,0	18 655 416,0	980 605,2	9 047,00		165 884 924,59		
Объемы МЦ предусмотренные в случаях выполнения и первыполнения установленных задания и объемы МТР										

Распределение плановых объемов медицинских услуг, оказываемых медицинскими организациями в амбулаторных условиях, в рамках реализации Территориальной программы ОМС РИ на 2019 год в

№п/п	Наименование медицинских организаций	Обращения по поводу заболевания		УЕТы (стоматология)
		Объем м/п	Объем финансового обеспечения	
		население РИ	население РИ	население РИ
1	ГБУ "ИРКС"	3	4	5
2	ГБУ "РПТ"	100		
3	ГБУ "РДП"	83 440	120 745 686,27	5392
4	ГБУ "ПОМД"	34 071	82 212 362,71	34453
5	ГБУЗ "НГБ"	3 578		
6	ГБУЗ "КТБ"	182 366	321 621 298,32	244573
7	ГБУЗ "МЦРБ"	39 007	64 373 524,31	64824
8	ГБУЗ "СЦРБ"	86 012	142 342 283,79	146048
9	ГБУЗ "МРБ№2"	113 745	176 682 268,56	102318
10	ГБУЗ "СРБ№2"	4 009	8 036 241,60	12311
11	ГБУЗ "ДРБ"	9 121	16 043 493,26	22949
12	ГБУЗ "КУБ"	2 742	5 247 773,92	6629
13	ГБУЗ "АУБ"	21 701	34 271 321,97	23940
14	ГБУЗ "АУБ"	5 103	9 277 650,49	8841
15	ГБУ "РОД"	6 799		
16	ГБУ "РВД"	14 169		
17	ГБУ "РКД"	13 828		
18	ГБУ "РЭД"	18 513		
19	ГБУ "РСП"			238173
20	ООО МП "Сафина"	16 518		
21	ГБУ "РКПЦ"	22 005		
22	Межтерриториальные расчеты	3 211	4 392 541,69	
	Итого	680 038	985 246 446,89	910 451,00

№п/п	Наименование медицинских организаций	Диспансеризация группы взрослого населения, в том числе с применением мобильных бригад		Осмотры взрослого населения		Осмотры несовершеннолетних, в том числе с применением мобильных бригад		Диспансеризация детей сирот и детей, находящихся в ТЖС, детей-оставшихся без попечения родителей	
		Объем м/п	Объем финансового обеспечения	Объем м/п	Объем финансового обеспечения	Объем м/п	Объем финансового обеспечения	Объем м/п	Объем финансового обеспечения
1	2	3	4	5	6	7	8	9	10
1	ГБУ "РП"	11 523	12 902 633,0	4 646	2 319 392,2	9 536	12 408 513,2	1 863	7 276 578
2	ГБУ "РДП"								
3	ГБУЗ "НГБ"	20 164	22 126 084,0	9 124	4 597 649,0	12 577	17 381 208,9		
4	ГБУЗ "КТБ"	6 205	7 019 953,0	3 152	1 576 447,0	4 673	6 296 391,1		
5	ГБУЗ "МЦРБ"	11 655	12 927 614,7	4 098	2 064 763,3	9 446	12 209 979,9		
6	ГБУЗ "СЦРБ"	12 944	14 378 905,0	4 651	2 286 972,7	7 894	10 910 121,2		
7	ГБУЗ "МРБ№2"	58	66 572,0						
8	ГБУЗ "СРБ№2"	1 288	1 438 074,0	2 097	1 062 984,0	1 647	2 232 729,4		
9	ГБУЗ "ДРБ"	454	495 047,0	536	273 702,3	614	833 683,4		
10	ГБУЗ "КУБ"	2 595	2 877 496,0	2 534	1 302 116,0	3 842	5 053 286,9		
	Итого	66 886	74 232 378,7	30 838	15 484 026,5	50 229	67 325 914,0	1 863	7 276 578

№п/п	Наименование медицинских организаций	Центры здоровья		Посещения среднего медицинского персонала(ФАПы)		Посещения с иными целями и консультативные посещения	
		Объем м/п (случаи/посещени я)	Объем финансового обеспечения	Объем м/п	Объем финансового обеспечения	Объем м/п	Объем финансового обеспечения
1	2	3	4	5	6	7	8
1	ГБУ "ИРКБ"					47024	22 275 706,7
2	ГБУ "РГ"	19134/21872	28 494 332,0			74127	37 491 584,5
3	ГБУ "РДП"	19134/13588	24 569 372,8			32787	16 582 829,1
4	ГБУЗ "НГБ"					169047	85 499 174,4
5	ГБУЗ "КГБ"					39520	19 988 005,4
6	ГБУЗ "МЦРБ"			10 550	1 999 225,0	87386	44 197 336,8
7	ГБУЗ "СЦРБ"			15 450	2 927 775,0	108468	54 859 916,0
8	ГБУЗ "МРБ№2"				-	4502	2 277 224,2
9	ГБУЗ "СРБ№2"			15 450	2 927 775,0	9849	4 981 511,2
10	ГБУЗ "ДРБ"			14 750	2 795 125,0	2940	1 487 058,0
11	ГБУЗ "КУБ"			22 215	4 209 742,5	32188	16 279 687,7
12	ГБУЗ "АУБ"					5198	2 629 001,3
13	ГБУ "ЦОМД"					1167	857 033,1
14	ГБУ "РОД"					6346	2 695 657,2
15	ГБУ "РКВД"					13000	6 528 990,0
16	ГБУ "РКД"					15200	7 489 800,0
17	ГБУ "РЭД"					3719	2 633 337,4
18	ГБУ "РСП"					1242	746 962,3
19	ГБУ "РКПЦ"					10862	6 653 453,5
20	ООО МЦ "Сафина"					19082	10 225 761,0
21	Межтерриториальные расчеты					23969	11 185 605,2
Итого		38268/35460	53 063 704,8	78 415	14 859 642,5	707 623	357 565 635,2

№п/п	Наименование медицинских организаций	Посещения в неотложной форме			Исследования МРТ/КТ			
		Объем м/п	Объем финансового обеспечения	кол-во исследовани й МРТ	Объем финансового обеспечения	кол-во исследований КТ	Объем финансового обеспечения	
1	2	3	4	5	6	7	8	
1	ГБУ "ИРКБ"	36500	21 471 252,5	2748	4 603 413,6	1433	1 770 132,5	
2	ГБУ "РТ"	21371	12 560 685,8					
3	ГБУ "РДЦ"	9453	5 555 692,3					
4	ГБУЗ "НГБ"	48737	28 644 515,4					
5	ГБУЗ "КТБ"	11394	6 696 517,6					
6	ГБУЗ "МЦРБ"	25194	14 807 292,6			2641	3 176 594,8	
7	ГБУЗ "СЦРБ"	31272	18 379 542,5	2845	4 062 762,0			
8	ГБУЗ "МРБ№2"	1298	762 931,1					
9	ГБУЗ "СРБ№2"	2839	1 668 939,8					
10	ГБУЗ "ДРБ"	848	498 204,3					
11	ГБУЗ "КУБ"	9280	5 454 131,8					
12	ГБУЗ "АУБ"	1498	880 785,9					
13	ГБУ "РОД"		-			1549	2 505 960,4	
14	ГБУ "РСЦ"	18374	10 808 569,7					
15	ГБУ "РКЦ"		-	727	1 554 812,4			
16	ГБУЗ "ДРКБ"	21900	12 882 751,5			128	217 394,9	
17	Межтерриториальны е расчеты	664	485 484,8					
	Итого	240 622,00	141 557 297,6	6 320,00	10 220 988,0	5 751,00	7 670 082,6	

Распределение плановых объемов медицинских услуг, оказываемых вне медицинской организации, в рамках реализации Территориальной программы ОМС РИ на 2019 год

№п/п	Наименование медицинской организации	Объем м/п	
		население РИ	население РИ
1	2	3	4
1	ГБУ "РССМП"	41000	118 625 971,91
2	ГБУ "СССМП"	26970	59 747 354,06
3	ГБУ "МРСМП"	37688	73 286 136,09
4	ГБУЗ "СРБ№2"	4500	9 500 527,40
5	ГБУЗ "КГБ"	15000	28 458 600,25
6	ГБУЗ "ДРБ"	1412	2 697 851,98
7	МТР	2335	5 968 802,71
	ИТОГО	128905	298 285 244,40