

Протокол № 4

заседания Комиссии по разработке территориальной программы обязательного медицинского страхования в Республике Ингушетия

г. Назрань

«06» августа 2021 г

Председатель Комиссии М. С. Амриева - заместитель Председателя
Правительства Республики Ингушетия.

Присутствовали члены Комиссии:

Министр здравоохранения
Республики Ингушетия

Торшхоева Р. М.

И.о. заместителя министра
здравоохранения Республики Ингушетия

Настаева А. Б.

Директор Территориального фонда ОМС
Республики Ингушетия

Дзейтов М.А.

Заместитель директора
Территориального фонда ОМС
Республики Ингушетия (секретарь
комиссии)

Майсигов М.М.

Директор филиала страховой
компании АО «МАКС-М» г. Назрань

Дзауров Х.А.

Заместитель директора филиала
страховой компании АО «МАКС-М» г.
Назрань

Мальсагова М.Р.

Председатель профкома ГБУ
«Ингушская республиканская
клиническая больница»

Сагова Р.Б.

Председатель первичной профсоюзной организации ГБУ «Республиканская поликлиника»

Сагова Ф.М.

Заместитель главного врача по консультативной работе ГБУ «Ингушская республиканская клиническая больница»

Дзейгова Б.С.

Заместитель главного врача по экономическим вопросам ГБУЗ «Назрановская городская больница»

Банхаева Х.А.

Председатель региональной общественной организации «Врачебная палата Республики Ингушетия

Дидигова Р.Т.

Заместитель председателя региональной общественной организации «Врачебная палата Республики Ингушетия

Угурчиева З.О.

Повестка дня:

Предоставление объемов и финансового обеспечения для оплаты отклоненных ранее счетов и реестров счетов на оплату медицинской помощи.

Председатель Комиссии М. С. Амриева открыла заседание, поприветствовала всех присутствующих и огласила повестку дня.

1. Слушали:

Согласно письму Федерального фонда обязательного медицинского страхования от 19.07.2021 №00-10-30-4-04/4114, в целях оплаты ранее отклоненных от оплаты счетов и реестров счетов, предъявленных медицинскими организациями, в связи с превышением объемов и

финансового обеспечения медицинской помощи, необходимо принять решение о предоставлении объемов и финансового обеспечения медицинским организациям.

Решили:

Предоставить объемы и финансовое обеспечение медицинским организациям в соответствии с Приложением 1. Медицинским организациям в соответствии с абзацем 2 пункта 156 Правил обязательного медицинского страхования, представить отклоненные ранее от оплаты счета и реестры счетов на оплату медицинской помощи повторно в территориальный фонд в течение двадцати пяти рабочих дней со дня принятия решения Комиссии. Источником финансирования вышеуказанных объемов считать средства межбюджетного трансферта из бюджета Федерального фонда ОМС бюджету ТФОМС РИ согласно распоряжению Правительства Российской Федерации от 25.06.2021 г. № 1722-р

Председатель Комиссии



М. С. Амриева

Члены комиссии:


Торшхоева Р. М.



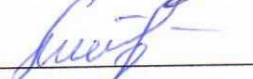
Сагова Р.Б.




Настаева А. Б.



Сагова Ф.М.



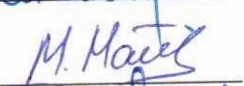
Дзейтов М.А.




Дзейгова Б.С.




Майсигов М.М.



Банхаева Х.А.




Дзауров Х.А.




Дидигова Р.Т.



Мальсагова М. Р.



Угурчиева З.О.



Распределение плановых объемов медицинских услуг, оказываемых медицинскими организациями в условиях круглосуточного стационара, в рамках реализации Территориальной программы ОМС РИ на 2021 год

№п/п	Наименование клинико-профильной группы/клинико-статистической группы	ГБУ ИРКБ		ГБУ РКЩ		ГБУЗ ДРКБ	
		Объем м/п (случаи)	Объем финансового обеспечения	Объем м/п (случаи)	Объем финансового обеспечения	Объем м/п (случаи)	Объем финансового обеспечения
1	2	3	4	5	6	7	8
1	Акушерство и гинекология	796	21 022 051,55	7036	185 547 137,68		
2	Аллергология и иммунология					116	4 786 741,74
3	Гастроэнтерология	136	4 669 219,32			224	7 690 478,88
4	Гематология	338	18 523 465,71			115	6 302 535,96
5	Гериатрия	209	10 348 775,38				
6	Детская кардиология					108	6 560 147,61
7	Детская онкология					139	29 186 019,42
8	Детская урология-андрология					168	6 377 921,34
9	Детская хирургия					584	21 206 919,02
10	Детская эндокринология					206	10 065 670,16
11	Инфекционные болезни	2019	59 041 274,89			252	11 697 236,20
12	Колоректология	148	6 644 657,95				
13	Кардиология	874	42 991 198,62				
14	Неврология	844	31 205 596,02			682	25 216 628,46
15	Нейрохирургия	281	11 131 259,80			102	4 000 664,40
16	Нейрохирургия ВМП	236	53 185 459,00				
18	Неонатология			724	70 705 097,19		
19	Неонатология ВМП			72	26 868 516,00		
20	Нефрология (без диализа)	128	7 141 158,40			204	11 381 221,20
21	Онкология	271	38 990 809,73				
22	Оториноларингология	854	24 527 835,16			478	13 728 945,02
23	Офтальмология	864	26 240 589,36				
24	Педиатрия					146	3 856 326,39
25	Педиатрия ВМП					6	724 287,00

26	Пульмонология	390	16 866 693,98			926	40 046 409,28
27	Ревматология					94	4 469 447,30
28	Сердечно-сосудистая хирургия	614	23 918 634,82				
29	Сердечно-сосудистая хирургия ВМП	155	25 215 746,00				
30	Терапия						
31	Торакальная хирургия	148	10 211 276,28				
32	Травматология и ортопедия	1316	59 442 789,77			384	17 366 959,68
33	Травматология и ортопедия ВМП	81	13 084 513,00				
34	Урология	692	27 394 352,08				
35	Хирургия	329	9 774 563,97				
36	Хирургия (абдоминальная)	787	31 176 940,76				
37	Хирургия (комбустиология)	32	2 059 949,76			86	5 537 389,70
38	Челюстно-лицевая хирургия	296	11 530 435,80			184	7 167 568,20
39	Эндокринология	127	5 866 333,31				
	итого	12965	592 205 580,42	7832	283 120 750,87	5204	237 369 516,96
	в том числе ВМП	472	91 485 718,00	72	26 868 516,00	6	724 287,00

№п/п	Наименование клинико-профильной группы	ГБУЗ СЦРБ			ГБУЗ ДРБ			ГБУЗ МЦРБ			ГБУЗ НРБ	
		Объем м/п (случаи)	Объем финансового обеспечения	Объем м/п (случаи)	Объем финансового обеспечения	Объем м/п (случаи)	Объем финансового обеспечения	Объем м/п (случаи)	Объем финансового обеспечения	Объем м/п (случаи)	Объем финансового обеспечения	Объем м/п (случаи)
1	2	3	4	5	6	7	8	9	10			
1	Акушерство и гинекология	2 373	52 749 147,03	448	9 957 208,17	2 836	63 023 270,56					
2	Гастроэнтерология	249	7 198 266,79			270	7 804 694,25	342	9 349 630,50			
3	Гериатрия	192	8 005 249,32									
4	Инфекционные болезни	365	25 574 282,59			1 982	62 658 338,42	432	7 709 515,20			
5	Кардиология	446	18 469 326,53			569	23 549 803,66	674	27 884 183,11			
6	Колопроктология							460	17 371 771,77			
7	Неврология	557	17 347 505,82	793	24 655 803,39	702	21 850 213,71	627	19 514 662,79			
8	Нефрология (без диализа)	139	6 449 580,54									
9	Педиатрия	726	16 134 442,57			1 017	22 573 158,30					
10	Пульмонология	238	8 662 848,82			258	9 390 747,35	672	24 452 252,38			
11	Терапия	400	8 112 456,84	634	12 859 675,70	144	2 924 302,10	307	6 215 096,33			
12	Травматология и ортопедия	751	28 552 675,71			486	18 495 384,77					
13	Урология	164	5 403 248,96									
14	Хирургия	455	11 378 357,80			474	11 836 080,73	242	6 056 298,63			
15	Хирургия (абдоминальная)	431	14 356 891,00			342	11 401 106,67					
16	Эндокринология	232	9 027 380,21			218	8 480 099,86					
17	Медицинская реабилитация	164	7 696 702,20	342	16 615 175,80							
	ИТОГО	7 882	245 118 362,73	2 217	64 087 863,06	9 298	263 987 200,38	3 756	118 553 410,71			

№п/п	Наименование клинико-профильной группы	ГБУ РОД		ГБУ РРЦ	
		ГБУ РЭД	ГБУ РКВД	ГБУ РРЦ	ГБУ РРЦ
1	Онкология	2 704	326 161 117,36		
2	Медицинская реабилитация			472	22 952 828,88
	ИТОГО	2 704	326 161 117,36	472	22 952 828,88
			ГБУ РЭД		
1	Эндокринология	240	9 334 882,20		
2	Дерматология			632	14 038 407,76
	ИТОГО	240	9 334 882,20	632	14 038 407,76

№п/п	Наименование клинико-профильной группы/клинико-статистической группы	ГБУЗ КТБ		ГБУЗ МРБ №2		ГБУЗ СУБ		ГБУЗ КУБ		ГБУЗ АУБ	
		Объем м/п (случаи)	Объем финансового обеспечения	Объем м/п (случаи)	Объем финансового обеспечения	Объем м/п (случаи)	Объем финансового обеспечения	Объем м/п (случаи)	Объем финансового обеспечения	Объем м/п (случаи)	Объем финансового обеспечения
1	2	3	4	5	6	7	8	9	10	11	12
1	Акушерство и гинекология			206	3 930 586,34						
2	Гастронтерология	265	6 574 162,91								
3	Кардиология	282	9 690 109,25								
4	Колопроктология										
5	Неврология	248	6 624 472,78								
6	Нефрология (без диализа)	133	5 174 689,23							274	8 549 811,97
7	Пульмонология										
8	Педиатрия			324	6 168 788,47	180	3 435 863,80				
9	Ревматология	421	14 285 173,97	236	7 878 237,21	0					
10	Терапия	439	7 513 241,60	-	-	740	12 871 257,55	849	14 776 124,31	614	10 633 999,21
11	Травматология и ортопедия			-	-	264	8 259 479,52				
12	Хирургия			-	-	312	6 642 664,52				
13	Эндокринология			-	-	0	-				
	ИТОГО	1788	49 861 849,74	560	14 047 025,68	1702	35 139 851,73	849	14 776 124,31	888	19 183 811,18

Распределение плановых объемов медицинских услуг, оказываемых медицинскими организациями за пределами РИ в условиях круглосуточного стационара на 2021 год

№ п/п	Наименование	Объем м/п	Объем финансового обеспечения
1	Межтерриториальные расчеты	14 673	348 269 184,52

Распределение плановых объемов медицинских услуг, оказываемых медицинскими организациями в условиях круглосуточного стационара счет средств межбюджетного трансферта согласно распоряжению Правительства Российской Федерации от 25.06.2021 г. № 1722-р

№ п/п	Наименование медицинской организации	Объем м/п	Объем финансового обеспечения
1	2	3	4
1	ГБУЗ «НРБ»	104	18 989 438,99
2	ГБУЗ «СЦРБ»	46	6 987 094,24
3	ГБУЗ «МЦРБ»	110	17 039 311,52
	ИТОГО	260	43 015 844,75

Распределение плановых объемов медицинских услуг, оказываемых медицинскими организациями в условиях дневного стационара, в рамках реализации Территориальной программы ОМС РИ на 2021 год

№п/л	Наименование клинико-профильной группы	Объем м/л случаи	Объемы случаев выраженные в процедурах	Объем финансового обеспечения	Объем м/л случаи	Объемы случаев выраженные в процедурах	Объем финансового обеспечения	Объемы случаев выраженные в процедурах	
								6	7
1	2	3	4	5	6	7	8	ГБУ МЦРБ	
		ГБУ ИРКБ							
1	Кардиология	251		3 051 959,20					
2	Неврология	293		4 675 972,35	190		3 032 200,50		
3	Терапия	322		3 621 617,72	1082		12 169 535,32		
4	Хирургия	118		1 650 003,44					
5	Гематология	96		1 590 423,36					
6	Медицинская реабилитация	190		4 967 033,20					
7	Онкология	188		19 058 938,04	48		4 866 111,84		
	итого	1458		38 615 947,31	1320		20 067 847,66		
			ГБУЗ СЦРБ					ГБУЗ ГП	
1	Акушерство и гинекология	183		2 225 133,60					
2	Неврология	249		3 973 778,55					
3	Терапия	964		10 842 358,64	2179		23 698 477,15		
	итого	1396		17 041 270,79	2179		23 698 477,15		
			ГБУЗ НРБ					ГБУЗ РКЩ	
1	Акушерство и гинекология				667		7 842 372,56		
2	Кардиология	296		3 599 123,20	0		-		
3	Неврология	741		11 825 581,95	0		-		
4	Терапия	2218		24 946 422,68	0		-		
	итого	3255		40 371 127,83	667		7 842 372,56		

		ГБУЗ РОД		ГБУЗ РЭД
1	Онкология	1142	115 772 910,86	
2	Эндокринология			1073
		ГБУЗ ГДЦ		ГБУЗ МРБЗ
1	Неврология	212	3 383 297,40	264
2	Офтальмология	188	2 800 263,76	
3	Педиатрия	298	4 212 250,86	744
	Пульмонология			283
	Терапия	0	-	317
4	Травматология и ортопедия	115	2 184 856,25	
5	Эндокринология	0	-	276
	итого	813	12 580 668,27	1884
		ГБУЗ СУБ		ГБУЗ КУБ
1	Кардиология	92	1 118 646,40	296
2	Неврология	132	2 106 581,40	
	итого	224	3 225 227,80	296
		ГБУЗ РКД		ГБУЗ АУБ
1	Кардиология	770	9 362 584,00	
2	Терапия			444
		ГБУ ДРКБ		ГБУ РКВД
1	Дерматология			510
2	Стоматология	83	1 236 286,66	
				11 937 294,60

		ООО Клиника "Академия здоровья"		ООО "Здоровое поколение"	
1	Акушерство и гинекология	388	4 717 769,60	128	1 556 377,60
2	Гастроэнтерология	358	4 842 705,38	102	1 379 765,22
3	Неврология	49	781 988,55	185	2 952 405,75
4	Педиатрия	496	7 010 994,72		-
5	Терапия	541	6 084 767,66	236	2 654 353,36
6	Детская урология	0	0,00		-
7	Детская хирургия	0	0,00		-
8	Кардиология	0	0,00	21	255 343,20
9	Оториноларингология			94	1 400 131,88
10	Офтальмология			380	5 660 107,60
11	Травматология и ортопедия	0	0,00		-
12	Хирургия	0	0,00	20	279 661,60
13	Сердечно-сосудистая хирургия	0	0,00	138	3 943 228,56
	итого	1832	23 438 225,91	1304	20 081 374,77
			ООО МЦ Сафина		ООО БМК
1	Нефрология			1156	108 591 292,67
2	Терапия	1089	12 248 266,14		
			ООО Диамед		ООО ЛУЧ
1	Нефрология	180	16 608 384,00		-
2	Терапия			629	7 074 526,54
3	Неврология			184	2 936 446,80
	итого	180	16 608 384,00	813	10 010 973,34
Объемы МП предусмотренные в случае выполнения и перевыполнения установленного задания и объемы МТР					
		3280	53 235 848,82		

Распределение плановых объемов медицинских услуг, оказываемых медицинскими организациями в амбулаторных условиях, в рамках реализации Территориальной программы ОМС РИ на 2021 год

№ п/п	Наименование МО	Объем м/п обращения по заболеваниям	Объем м/п выраженные в УЕТах (из графы 3)	Объем м/п посещения	Объем м/л выраженные в случаях/посещениях/Уетах (из графы 5)	Полушевой норматив финансирования ВСЕГО из посещений и обращений	в том числе за счет объема средств на финансовое обеспечение мероприятий по проведению диспансеризации и профилактических осмотров	Объем финансового обеспечения МО, оплата которых осуш-я за ед.объема мед.помощи (обращения)	Объем финансового обеспечения МО, оплата которых осуш-я за ед.объема мед.помощи (посещения)
		3	4	5	6	7	8	9	10
1	2	440		42 533				583 321,20	10
1	ГБУ "ИРКБ"	64 602		106 856		138 015 544,28	29 237 228,96		14 259 995,32
2	ГБУЗ "ГП"			49 468	19134/11200				17 978 617,52
	центр здоровья			66 901		111 397 567,55	43 293 887,81		
3	ГБУЗ "ДП"	40 445		19 631	9136/1359				7 681 819,38
	центр здоровья			235 096		330 481 252,08	91 156 610,36		
4	ГБУЗ "НРБ"	142 129		61 792		93 338 687,92	30 435 084,49		
5	ГБУЗ "КБ"	37 357		157 394		258 811 476,71	98 586 307,95		
6	ГБУЗ "МЦРБ"	95 154		177 021		252 581 561,67	72 376 594,31		4 803 600,00
	ФАПы			9 122		11 677 627,18	2 392 482,58		4 633 300,00
7	ГБУЗ "СЦРБ"	107 019		17 835		29 623 579,42	11 468 172,57		
	ФАПы			7 357		11 572 559,24	4 083 158,66		5 814 300,00
8	ГБУЗ "МРБ№2"	5 514		80 551		79 097 402,22	20 578 715,18		6 064 200,00
9	ГБУЗ "СУБ"	10 782		8 476		8 628 273,51	0,00		3 202 400,00
	ФАПы			3 432					
10	ГБУЗ "ДРБ"	4 448		13 000				11 915 661,24	1 064 812,32
	ФАПы			15 200				21 167 421,82	3 252 080,00
11	ГБУЗ "КУБ"	48 698		15 200				24 991 465,84	5 040 320,00
	ФАПы			3 719				39 659 190,00	2 228 164,47
12	ГБУЗ "ЛУБ"	5 124		1 612	//6770			49 402 579,70	932 977,24
13	ГБУ "РОД"	8 988		12 029				30 045 086,90	
14	ГБУ "РКВД"	14 159						56 361 740,75	4 684 607,87
15	ГБУ "РКД"	16 408						35 807 823,71	
16	ГБУ "РЭД"	19 300	253 283					41 205 782,96	
17	ГБУ "РСП"	26 945						3 402 812,56	
18	ООО МЦ "Сафина"	28 418						20 001 189,27	
19	ГБУ "РКПЦ"	28 681						17 928 920,68	
20	ООО "Здоровое поколение"	29 658						352 472 996,63	
21	ООО Клиника "Академия здоровья"	33 914							
22	ООО "Вита I"	2 149	20 201						
23	ООО "ЛУЧ"	15 455							
24	объемы МТР	9 455		14 181					
	Итого	795 242	273 484	1 103 206	28270/12559//5040	1 325 225 531,78	403 608 242,87	352 472 996,63	86 964 539,88

Распределение плановых объемов диагностических (лабораторных) исследований, оказываемых медицинскими организациями в амбулаторных условиях, в рамках реализации Территориальной программы ОМС РИ на 2021 год

№ п/п	Наименование медицинских организаций	МРТ		КТ		УЗИ сердечно-сосудистой системы	
		Объем исследований	Объем финансирования из числа обращений	Объем исследований, в том числе с контрастом	Объем финансирования из числа обращений	Объем исследований	Объем финансирования из числа обращений
1	2	3	4	5	6	7	8
1	ГБУ "ИРКБ" в том числе с контрастом	1888 99	7 882 219,93 610 722,09	2393 871	10 431 728,80 6 090 345,56	3 240	2 208 384,00
2	ГБУЗ "ГП"			2174	8 320 810,36	8 560	5 834 496,00
3	ГБУЗ "НРБ" в том числе с контрастом			512	3 580 088,32	6 284	4 283 174,40
4	ГБУЗ "КГБ"			2800	7 986 776,00	6 665	4 542 864,00
5	ГБУЗ "МЦРБ"	1496	6 152 129,66			10 027	6 834 403,20
6	ГБУЗ "СЦРБ" в том числе с контрастом	34	209 742,94			9 874	6 730 118,40
7	ГБУЗ "ГДП"			2784	11 965 158,94	2 737	1 865 539,20
8	ГБУ "РОД" в том числе с контрастом	746 226	3 507 744,86 1 394 173,66	972	6 796 573,90	3 106	2 117 049,60
9	ГБУ "РКД"			1120	3 749 462,36		
10	ГБУЗ "ДРКБ" в том числе с контрастом			134	936 976,24	1 055	719 088,00
11	ГБУ "РКПЦ" в том числе с контрастом	1324 132	5 659 251,64 814 296,12	1331 295	5 017 853,32 2 062 746,20		
12	ООО "Клиника лучевой диагностики" в том числе с контрастом	5454	23 201 346,09	12602	47 471 789,78	51 548	35 135 116,80
	Итого в том числе с контрастом	491	3 028 934,81	2784	19 466 730,22	-	-

№п/п	Наименование медицинских организаций	Эндоскопические		Молекулярно-генетические исследования с целью диагностики онкологических заболеваний		Патологоанатомическое исследование биопсийного (операционного) материала с целью диагностики онкологических заболеваний и подбора противоопухолевой лекарственной терапии	
		Объем исследований	Объем финансирования из числа обращений	Объем исследований	Объем финансирования из числа обращений	Объем исследований	Объем финансирования из числа обращений
1	2	3	4	5	6	7	8
1	ГБУ "ИРКБ"	2 186	2 048 500,60				
2	ГБУ "ГП"	3 697	3 464 458,70				
3	ГБУ "НРБ"	2 622	2 457 076,20				
4	ГБУЗ "КГБ"	1 985	1 860 143,50				
5	ГБУЗ "МЦРБ"	4 152	3 890 839,20				
6	ГБУЗ "СЦРБ"	3 497	3 277 038,70				
7	ГБУЗ "МРБ№2"	219	205 224,90				
8	ГБУ "ГДП"	1 093	1 024 250,30				
9	ГБУ "РОД"	1 530	1 433 763,00	527	5 203 661,80	6 366	13 493 957,20
10	ГБУЗ "ДРКБ"	874	819 025,40	527	5 203 661,80	6 366	13 493 957,20
	Итого	21 855	20 480 320,50				

№п/п	Наименование медицинских организаций	Тестирование на выявление новой коронавирусной инфекции COVID - 19	
		Объем исследований	Объем финансирования из числа обращений
1	2	3	4
1	ГБУ "ИРКБ"	23 243	13 573 912,00
2	ГБУЗ "МЦРБ"	19 923	11 635 032,00
3	ГБУЗ "СЦРБ"	9 962	5 817 808,00
4	ГБУ "РКПЦ"	2 214	1 292 976,00
	Итого	55 342	32 319 728,00

№п/п	Наименование медицинских организаций	Посещения в неотложной форме	
		Объем м/п	Объем финансового обеспечения
		3	4
1	ГБУ "ИРКБ"	30 248	20 311 532,00
2	ГБУЗ "ГП"	19 828	13 314 502,00
3	ГБУЗ "ГДП"	11 513	7 730 979,50
4	ГБУЗ "НРБ"	51 684	34 705 806,00
5	ГБУЗ "КГБ"	12 540	8 420 610,00
6	ГБУЗ "МЦРБ"	25 780	17 311 270,00
7	ГБУЗ "СЦРБ"	31 102	20 884 993,00
8	ГБУЗ "МРБ№2"	1 447	971 660,50
9	ГБУЗ "СУБ"	3 137	2 106 495,50
10	ГБУЗ "ДРБ"	874	586 891,00
11	ГБУЗ "КУБ"	6 412	4 305 658,00
12	ГБУЗ "АУБ"	1 705	1 144 907,50
13	ГБУ "РСП"	15 882	10 664 763,00
14	ГБУЗ "ДРКБ"	22 104	14 842 836,00
15	Объемы МП предусмотренные в случаи выполнения и перевыполнения установленного задания и объемы МТР	5 958	4 000 797,00
	Итого	240 214	161 303 701,00

Распределение плановых объемов медицинских услуг, оказываемых вне медицинской организации, в рамках реализации Территориальной программы ОМС РИ на 2021 год

№п/п	Наименование медицинской организации	Объем м/п		Объем финансового обеспечения населения РИ
		3	4	
1	2			
1	ГБУЗ "РЦМК и СМП"	48 293	140 830 175,91	
	из них			
1.1.	врачебные бригады	18 009	48 159 186,00	
	в том числе тромболитис	53	1 733 948,00	
1.2	фельдшерские бригады	30 284	62 696 965,20	
2	ГБУ "СССМП"	23 297	63 570 144,17	
	из них			
2.1	врачебные бригады	8 598	22 772 478,00	
	в том числе тромболитис	18	588 888,00	
2.2	фельдшерские бригады	14 699	30 431 339,70	
3	ГБУ "МРСМП"	28 700	74 705 185,16	
	из них			
3.1	врачебные бригады	10 610	27 974 504,00	
	в том числе тромболитис	18	588 888,00	
3.2	фельдшерские бригады	18 090	37 451 727,00	
4	ГБУЗ "СУБ"	3 755	10 328 321,23	
	из них			
4.1	врачебные бригады	1 511	3 997 082,00	
	в том числе тромболитис	3	98 148,00	
4.2	фельдшерские бригады	2 244	4 645 753,20	
5	ГБУЗ "КГБ"	11 015	28 757 200,83	
	из них			
5.1	врачебные бригады	4 175	11 005 376,00	
	в том числе тромболитис	7	229 012,00	
5.2	фельдшерские бригады	6 840	14 160 852,00	
6	ГБУЗ "ДРБ"	1 239	3 289 214,81	
	из них			
6.1	врачебные бригады	281	756 656,00	
	в том числе тромболитис	1	32 716,00	
6.2	фельдшерские бригады	958	1 983 347,40	
	Объемы МП предусмотренные в случае выполнения и перевыполнения установленного задания и объемы МТР	12 705	28 558 913,03	
7	ИТОГО	129 004	350 039 155,14	