

Протокол № 5

заседания Комиссии по разработке территориальной программы обязательного медицинского страхования в Республике Ингушетия

г. Назрань

«30» августа 2021 г

Председатель Комиссии М. С. Амриева - заместитель Председателя
Правительства Республики Ингушетия.

Присутствовали члены Комиссии:

Министр здравоохранения
Республики Ингушетия

Торшхоева Р. М.

И.о. заместителя министра
здравоохранения Республики Ингушетия

Настаева А. Б.

Директор Территориального фонда ОМС
Республики Ингушетия

Дзейтов М.А.

Заместитель директора
Территориального фонда ОМС
Республики Ингушетия (секретарь
комиссии)

Майсигов М.М.

Директор филиала страховой
компании АО «МАКС-М» г. Назрань

Дзауров Х.А.

Заместитель директора филиала
страховой компании АО «МАКС-М» г.
Назрань

Мальсагова М.Р.

Председатель профкома ГБУ
«Ингушская республиканская
клиническая больница»

Сагова Р.Б.

Председатель первичной профсоюзной организации ГБУ «Республиканская поликлиника»

Сагова Ф.М.

Заместитель главного врача по консультативной работе ГБУ «Ингушская республиканская клиническая больница»

Дзейгова Б.С.

Заместитель главного врача по экономическим вопросам ГБУЗ «Назрановская городская больница»

Банхаева Х.А.

Председатель региональной общественной организации «Врачебная палата Республики Ингушетия

Дидигова Р.Т.

Заместитель председателя региональной общественной организации «Врачебная палата Республики Ингушетия

Угурчиева З.О.

Повестка дня:

Предоставление объемов и финансового обеспечения для оплаты отклоненных ранее счетов и реестров счетов на оплату медицинской помощи.

Председатель Комиссии М. С. Амриева открыла заседание, поприветствовала всех присутствующих и огласила повестку дня.

1. Слушали:

Согласно совместному письму Министерства здравоохранения РФ и Федерального фонда обязательного медицинского страхования от 27.08.2021 №11-8/и/2-13706, №00-10-10- 06/4855, в целях оплаты ранее отклоненных от оплаты счетов и реестров счетов, предъявленных

медицинскими организациями, в связи с превышением объемов и финансового обеспечения медицинской помощи, необходимо принять решение о предоставлении объемов и финансового обеспечения медицинским организациям.

Решили:

Предоставить объемы и финансовое обеспечение медицинским организациям в соответствии с Приложением 1. Медицинским организациям в соответствии с абзацем 2 пункта 156 Правил обязательного медицинского страхования, представить отклоненные ранее от оплаты счета и реестры счетов на оплату медицинской помощи повторно в территориальный фонд в течение двадцати пяти рабочих дней со дня принятия решения Комиссии. Источником финансирования вышеуказанных объемов считать средства межбюджетного трансферта, выделенные бюджету ТФОМС РИ согласно распоряжению Правительства Российской Федерации от 20.07.2021 г. № 1997-р

2. Слушали:

О внесении изменений в объемы финансового обеспечения медицинских организаций.

В соответствии с Положением о деятельности комиссии по разработке территориальной программы обязательного медицинского страхования, внести изменения в плановые объемы и в объем финансового обеспечения медицинских организаций.

Решили:


Внести соответствующие изменения в плановые объемы медицинской помощи на 2021 год.

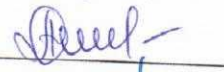
Председатель Комиссии




М. С. Амриева

Члены комиссии:

Торшхоева Р. М. 

Настаева А. Б. 

Дзейтов М.А. 

Майсигов М.М. 

Дзауров Х.А. 

Мальсагова М. Р. 


Сагова Р.Б. 

Сагова Ф.М. 

Дзейгова Б.С. 

Банхаева Х.А. 

Дидигова Р.Т. 

Угурчиева З.О. 

Распределение плановых объемов медицинских услуг, оказываемых медицинскими организациями в условиях круглосуточного стационара, в рамках реализации Территориальной программы ОМС РИ на 2021 год

№п/п	Наименование клинико-профильной группы/клинико-статистической группы	ГБУ ИРКБ		ГБУ РКЩЦ		ГБУЗ ДРКБ	
		Объем м/п (случаи)	Объем финансового обеспечения	Объем м/п (случаи)	Объем финансового обеспечения	Объем м/п (случаи)	Объем финансового обеспечения
1	2	3	4	5	6	7	8
1	Акушерство и гинекология	796	21 022 051,55	7036	185 547 137,68		
2	Аллергология и иммунология						
3	Гастроэнтерология	136	4 669 219,32			116	4 786 741,74
4	Гематология	338	18 523 465,71			224	7 690 478,88
5	Гериатрия	209	10 348 775,38			115	6 302 535,96
6	Детская кардиология						
7	Детская онкология					108	6 560 147,61
8	Детская урология-андрология					139	29 186 019,42
9	Детская хирургия					168	6 377 921,34
10	Детская эндокринология					584	21 206 919,02
11	Инфекционные болезни	2019	59 041 274,89			206	10 065 670,16
12	Колонпроктология	148	6 644 657,95			252	11 697 236,20
13	Кардиология	874	42 991 198,62				
14	Неврология	844	31 205 596,02				
15	Нейрохирургия	281	11 131 259,80			682	25 216 628,46
16	Нейрохирургия ВМП	236	53 185 459,00			102	4 000 664,40
18	Неонатология			724	70 705 097,19		
19	Неонатология ВМП			72	26 868 516,00		
20	Нефрология (без диализа)	128	7 141 158,40				
21	Онкология	271	38 990 809,73			204	11 381 221,20
22	Оториноларингология	854	24 527 835,16				
23	Офтальмология	864	26 240 589,36			478	13 728 945,02
24	Педиатрия						
25	Педиатрия ВМП					146	3 856 326,39
						6	724 287,00

26	Пульмонология	390	16 866 693,98				926	40 046 409,28
27	Ревматология						94	4 469 447,30
28	Сердечно-сосудистая хирургия	614	23 918 634,82					
29	Сердечно-сосудистая хирургия ВМП	155	25 215 746,00					
30	Терапия							
31	Торакальная хирургия	148	10 211 276,28					
32	Травматология и ортопедия	1316	59 442 789,77				384	17 366 959,68
33	Травматология и ортопедия ВМП	81	13 084 513,00					
34	Урология	692	27 394 352,08					
35	Хирургия	329	9 774 563,97					
36	Хирургия (абдоминальная)	787	31 176 940,76					
37	Хирургия (комбустиология)	32	2 059 949,76				86	5 537 389,70
38	Челюстно-лицевая хирургия	296	11 530 435,80				184	7 167 568,20
39	Эндокринология	127	5 866 333,31					
	итого	12965	592 205 580,42	7832	283 120 750,87	5204	6	237 369 516,96
	в том числе ВМП	472	91 485 718,00	72	26 868 516,00	6		724 287,00

№п/п	Наименование клинико-профильной группы	ГБУЗ СЦРБ			ГБУЗ ДРБ		ГБУЗ МЦРБ		ГБУЗ НРБ	
		Объем м/п (случаи)	Объем финансового обеспечения	Объем м/п (случаи)	Объем финансового обеспечения	Объем м/п (случаи)	Объем финансового обеспечения	Объем м/п (случаи)	Объем финансового обеспечения	Объем м/п (случаи)
1	2	3	4	5	6	7	8	9	10	
1	Акушерство и гинекология	2 535	56 330 185,17	448	9 957 208,17	2 971	66 129 667,81			
2	Гастронтерология	252	7 288 007,17			287	8 292 283,65	342	9 349 630,50	
3	Гериатрия	198	8 228 815,86							
4	Инфекционные болезни	365	25 574 282,59			1 982	62 658 338,42	432	7 709 515,20	
5	Кардиология	451	18 683 610,48			609	25 174 076,01	674	27 884 183,11	
6	Колопроктология							460	17 371 771,77	
7	Неврология	571	17 714 751,12	793	24 655 803,39	758	23 609 125,41	627	19 514 662,79	
8	Нефрология (без диализа)	144	6 692 627,39							
9	Педиатрия	755	16 798 604,96			1 052	23 346 306,07			
10	Пульмонология	249	8 968 052,45			264	9 597 840,56	672	24 452 252,38	
11	Терапия	419	8 456 806,84	634	12 859 675,70	157	3 182 564,59	307	6 215 096,33	
12	Травматология и ортопедия	783	29 786 059,41			506	19 283 489,37			
13	Урология	164	5 403 248,96							
14	Хирургия	481	11 997 048,75			494	12 353 813,73	242	6 056 298,63	
15	Хирургия (абдоминальная)	437	14 539 823,31			363	12 125 932,80			
16	Эндокринология	249	9 683 750,57			235	9 164 657,90			
17	Медицинская реабилитация	172	8 099 383,40	342	16 615 175,80					
	ИТОГО	8 225	254 245 058,43	2 217	64 087 863,06	9 678	274 918 096,32	3 756	118 553 410,71	

№п/п	Наименование клинико-профильной группы	ГБУ РОД		ГБУ РРЦ	
		ГБУ РЭД	ГБУ РКВД	ГБУ РРЦ	ГБУ РРЦ
1	Онкология	2 704	326 161 117,36		
2	Медицинская реабилитация			472	22 952 828,88
	ИТОГО	2 704	326 161 117,36	472	22 952 828,88
1	Эндокринология	240	9 334 882,20		
2	Дерматология			632	14 038 407,76
	ИТОГО	240	9 334 882,20	632	14 038 407,76

№п/п	Наименование клинико-профильной группы/клинико-статистической группы	ГБУЗ КГБ		ГБУЗ МРБ №2		ГБУЗ СУБ		ГБУЗ КУБ		ГБУЗ АУБ	
		Объем м/п (случай)	Объем финансового обеспечения	Объем м/п (случай)	Объем финансового обеспечения	Объем м/п (случай)	Объем финансового обеспечения	Объем м/п (случай)	Объем финансового обеспечения	Объем м/п (случай)	Объем финансового обеспечения
1	2	3	4	5	6	7	8	9	10	11	12
1	Акушерство и гинекология					206	3 930 586,34				
2	Гастроэнтерология	265	6 574 162,91								
3	Кардиология	282	9 690 109,25								
4	Колопроктология										
5	Неврология	248	6 624 472,78								
6	Нефрология (без диализа)	133	5 174 689,23								
7	Пульмонология										
8	Педиатрия			324	6 168 788,47	180	3 435 863,80			274	8 549 811,97
9	Ревматология	421	14 285 173,97	236	7 878 237,21	0					
10	Терапия	439	7 513 241,60	-	-	740	12 871 257,55	849	14 776 124,31	614	10 633 999,21
11	Травматология и ортопедия			-	-	264	8 259 479,52				
12	Хирургия			-	-	312	6 642 664,52				
13	Эндокринология			-	-	0	-				
	ИТОГО	1788	49 861 849,74	560	14 047 025,68	1702	35 139 851,73	849	14 776 124,31	888	19 183 811,18

Распределение плановых объемов медицинских услуг, оказываемых медицинскими организациями за пределами РИ в условиях круглосуточного стационара на 2021 год

№ п/п	Наименование	Объем м/п	Объем финансового обеспечения
1	Межтерриториальные расчеты	13 950	328 211 592,88

Распределение плановых объемов медицинских услуг, оказываемых медицинскими организациями в условиях круглосуточного стационара счет средств межбюджетного трансферта согласно распоряжению Правительства Российской Федерации от 25.06.2021 г. № 1722-р

№ п/п	Наименование медицинской организации	Объем м/п	Объем финансового обеспечения
1	2	3	4
1	ГБУЗ «НРБ»	104	18 989 438,99
2	ГБУЗ «СЦРБ»	46	6 987 094,24
3	ГБУЗ «МЦРБ»	110	17 039 311,52
	ИТОГО	260	43 015 844,75

Распределение плановых объемов медицинских услуг, оказываемых медицинскими организациями в условиях круглосуточного стационара счет средств межбюджетного трансферта согласно распоряжению Правительства Российской Федерации от 25.06.2021 г. № 1722-р

№ п/п	Наименование медицинской организации	Объем м/п	Объем финансового обеспечения
1	2	3	4
1	ГБУЗ «НРБ»	227	42 453 591,59
2	ГБУЗ «СЦРБ»	47	6 717 355,37
3	ГБУЗ «МЦРБ»	71	10 828 672,96
4	ГБУ "РКПЦ"	293	9 428 033,91
5	ГБУЗ "ДРКБ"	8	1 042 346,17
	ИТОГО	646	70 470 000,00

Распределение плановых объемов медицинских услуг, оказываемых медицинскими организациями в условиях дневного стационара, в рамках реализации Территориальной программы ОМС РИ на 2021 год

№п/п	Наименование клинико-профильной группы	Объем м/п случаи	Объемы случаев выраженные в процедурах	Объем финансового обеспечения	Объем м/п случаи	Объемы случаев выраженные в процедурах	Объем финансового обеспечения
1	2	3	4	5	6	7	8
		ГБУ ИРКБ			ГБУ МЦРБ		
1	Кардиология	251		3 051 959,20			
2	Неврология	293		4 675 972,35	190		3 032 200,50
3	Терапия	322		3 621 617,72	1082		12 169 535,32
4	Хирургия	118		1 650 003,44			
5	Гематология	96		1 590 423,36			
6	Медицинская реабилитация	190		4 967 033,20			
7	Онкология	188		19 058 938,04	48		4 866 111,84
	итого	1458		38 615 947,31	1320		20 067 847,66
		ГБУЗ СЦРБ			ГБУЗ ГП		
1	Акушерство и гинекология	183		2 225 133,60			
2	Неврология	249		3 973 778,55			
3	Терапия	964		10 842 358,64	2179		23 698 477,15
	итого	1396		17 041 270,79	2179		23 698 477,15
		ГБУЗ НРБ			ГБУЗ РКЩ		
1	Акушерство и гинекология				667		7 842 372,56
2	Кардиология	296		3 599 123,20	0		-
3	Неврология	741		11 825 581,95	0		-
4	Терапия	2218		24 946 422,68	0		-
	итого	3255		40 371 127,83	667		7 842 372,56

		ГБУЗ РОД		ГБУЗ РЭД	
1	Онкология	1142		115 772 910,86	
2	Эндокринология				1073
			ГБУЗ ГДП		ГБУЗ МРБЭ
1	Неврология	212		3 383 297,40	264
2	Офтальмология	188		2 800 263,76	
3	Педиатрия	298		4 212 250,86	744
	Пульмонология				283
	Терапия	0		-	317
4	Травматология и ортопедия	115		2 184 856,25	
5	Эндокринология	0		-	276
	итого	813		12 580 668,27	1884
			ГБУЗ СУБ		ГБУЗ КУБ
1	Кардиология	92		1 118 646,40	296
2	Неврология	132		2 106 581,40	
	итого	224		3 225 227,80	296
			ГБУЗ РКД		ГБУЗ АУБ
1	Кардиология	770		9 362 584,00	
2	Терапия				444
			ГБУ ДРКБ		ГБУ РКВД
1	Дерматология				510
2	Стоматология	83		1 236 286,66	
					11 937 294,60

		ООО Клиника "Академия здоровья"		ООО "Здоровое поколение"	
1	Акушерство и гинекология	388	4 717 769,60	128	1 556 377,60
2	Гастроэнтерология	358	4 842 705,38	102	1 379 765,22
3	Неврология	49	781 988,55	185	2 952 405,75
4	Педиатрия	496	7 010 994,72		-
5	Терапия	541	6 084 767,66	236	2 654 353,36
6	Детская урология	0	0,00		-
7	Детская хирургия	0	0,00		-
8	Кардиология	0	0,00	21	255 343,20
9	Оториноларингология			94	1 400 131,88
10	Офтальмология			380	5 660 107,60
11	Травматология и ортопедия	0	0,00		-
12	Хирургия	0	0,00	20	279 661,60
13	Сердечно-сосудистая хирургия	0	0,00	138	3 943 228,56
	итого	1832	23 438 225,91	1304	20 081 374,77
			ООО МЦ Сафина		ООО БМК
1	Нефрология			1156	15 029
2	Терапия	1089	12 248 266,14		108 591 292,67
			ООО Диамед		ООО ЛУЧ
1	Нефрология	180	2 340	-	-
2	Терапия			629	7 074 526,54
3	Неврология			184	2 936 446,80
	итого	180	2 340	813	10 010 973,34
	Объемы МП предусмотренные в случае выполнения и перевыполнения установленного задания и объемы МТР				
		3280	53 235 848,82		

Распределение плановых объемов медицинских услуг, оказываемых медицинскими организациями в амбулаторных условиях, в рамках реализации Территориальной программы ОМС РИ на 2021 год

№ п/п	Наименование МО	Объем м/п обращения по заболеваниям	Объем м/п выраженные в УЕТах (из графы 3)	Объем м/п посещения	Объем м/п выраженные в случаях/посещениях//Уетах (из графы 5)	Подушевой норматив финансирования ВСЕГО из посещений и обращений	в том числе за счет объема средств на финансовое обеспечение мероприятий по проведению диспансеризации и профилактических осмотров	Объем финансового обеспечения МО, оплата которых осуществляется за счет объема медицинской помощи (посещения)	Объем финансового обеспечения МО, оплата которых осуществляется за счет объема медицинской помощи (посещения)
1	2	3	4	5	6	7	8	9	10
1	ГБУ "ИРКБ"	440		42 533					
2	ГБУЗ "ГП"	64 602		106 856		138 015 544,28	29 237 228,96	583 321,20	14 259 995,32
3	центр здоровья ГБУЗ "ГДП"	40 445		49 468	19134/11200	111 397 567,55	43 293 887,81		17 978 617,52
4	центр здоровья ГБУЗ "НРБ"	142 129		66 901	9136/1359	330 481 252,08	91 156 610,36		7 681 819,38
5	ГБУЗ "КБ"	37 357		19 631		93 338 687,92	30 435 084,49		
6	ГБУЗ "МЦРБ" ФАПы	95 154		61 792		258 811 476,71	98 586 307,95		
7	ГБУЗ "СЦРБ" ФАПы	107 019		157 394		252 581 561,67	72 376 594,31		4 803 600,00
8	ГБУЗ "МРБ№2"	5 514		177 021		11 677 627,18	2 392 482,58		4 633 300,00
9	ГБУЗ "СУБ" ФАПы	10 782		9 122		29 623 579,42	11 468 172,57		
10	ГБУЗ "ДРБ" ФАПы	4 448		17 835		11 572 559,24	4 083 158,66		5 814 300,00
11	ГБУЗ "КУБ" ФАПы	48 698		7 357		79 097 402,22	20 578 715,18		6 064 200,00
12	ГБУЗ "ЛУБ"	5 124		80 551		8 628 273,51	0,00		3 202 400,00
13	ГБУ "РОД"	8 988		8 476				11 915 661,24	1 064 812,32
14	ГБУ "РКВД"	14 159		3 432				21 167 421,82	3 252 080,00
15	ГБУ "РКД"	16 408		13 000				24 991 465,84	5 040 320,00
16	ГБУ "РЭД"	19 300		15 200				39 659 190,00	2 228 164,47
17	ГБУ "РСП"	26 945	253 283	3 719	//6770			49 402 579,70	932 977,24
18	ООО МЦ "Сафина"	28 418		1 612				30 045 086,90	
19	ГБУ "РКЦ"	28 681		12 029				56 361 740,75	4 684 607,87
20	ООО "Здоровое поколение"	29 658						35 807 823,71	
21	ООО Клиника "Академия здоровья"	33 914						41 205 782,96	
22	ООО "Вита"	2 149	20 201					3 402 812,56	
23	ООО "ЛУЧ"	15 455						20 001 189,27	
24	объемы МТР	9 455	273 484	1 103 206	28270/12559//5040	1 325 225 531,78	403 608 242,87	17 928 920,68	5 323 345,76
	ИТОГО	795 242	273 484	1 103 206	28270/12559//5040	1 325 225 531,78	403 608 242,87	352 472 996,63	86 964 539,88

Распределение плановых объемов диагностических (лабораторных) исследований, оказываемых медицинскими организациями в амбулаторных условиях, в рамках реализации Территориальной программы ОМС РИ на 2021 год

№ п/п	Наименование медицинских организаций	МРТ		КТ		УЗИ сердечно-сосудистой системы	
		Объем исследований	Объем финансирования из числа обращений	Объем исследований, в том числе с контрастом	Объем финансирования из числа обращений	Объем исследований	Объем финансирования из числа обращений
		население РИ		население РИ		население РИ	
		3	4	5	6	7	8
1	2						
1	ГБУ "ИРКБ"	1888	7 882 219,93	2393	10 431 728,80	3 240	2 208 384,00
	в том числе с контрастом	99	610 722,09	871	6 090 345,56		
2	ГБУЗ "ГП"						
3	ГБУЗ "НРБ"			2174	8 320 810,36	8 560	5 834 496,00
	в том числе с контрастом			512	3 580 088,32	6 284	4 283 174,40
4	ГБУЗ "КГБ"						
5	ГБУЗ "МЦРБ"			2800	7 986 776,00	6 665	4 542 864,00
6	ГБУЗ "СЦРБ"	1496	6 152 129,66			10 027	6 834 403,20
	в том числе с контрастом	34	209 742,94			9 874	6 730 118,40
7	ГБУЗ "ГДП"						
8	ГБУ "РОД"	746	3 507 744,86	2784	11 965 158,94	2 737	1 865 539,20
	в том числе с контрастом	226	1 394 173,66	972	6 796 573,90		
9	ГБУ "РКД"						
10	ГБУЗ "ДРКБ"			1120	3 749 462,36	3 106	2 117 049,60
	в том числе с контрастом			134	936 976,24		
11	ГБУ "РКПЦ"	1324	5 659 251,64				
	в том числе с контрастом	132	814 296,12				
12	ООО "Клиника лучевой диагностики"			1331	5 017 853,32		
	в том числе с контрастом			295	2 062 746,20	1 055	719 088,00
	Итого	5454	23 201 346,09	12602	47 471 789,78	51 548	35 135 116,80
	в том числе с контрастом	491	3 028 934,81	2784	19 466 730,22	-	-

№п/п	Наименование медицинских организаций	Эндоскопические			Молекулярно-генетические исследования с целью диагностики онкологических заболеваний			Патологоанатомическое исследование биопсийного (операционного) материала с целью диагностики онкологических заболеваний и подбора противоопухолевой лекарственной терапии		
		Объем исследований	Объем финансирования из числа обращений	население РИ	Объем исследований	Объем финансирования из числа обращений	население РИ	Объем исследований	Объем финансирования из числа обращений	население РИ
1	2									
		2 186	2 048 500,60							
		3 697	3 464 458,70							
		2 622	2 457 076,20							
		1 985	1 860 143,50							
		4 152	3 890 839,20							
		3 497	3 277 038,70							
		219	205 224,90							
		1 093	1 024 250,30							
		1 530	1 433 763,00	527	5 203 661,80			6 366	13 493 957,20	
		874	819 025,40							
		21 855	20 480 320,50	527	5 203 661,80			6 366	13 493 957,20	
	итого									

№п/п	Наименование медицинских организаций	Тестирование на выявление новой коронавирусной инфекции COVID - 19		
		Объем исследований	Объем финансирования из числа обращений	население РИ
1	2			
		23 243	13 573 912,00	
		19 923	11 635 032,00	
		9 962	5 817 808,00	
		2 214	1 292 976,00	
		55 342	32 319 728,00	
	итого			

№ п/п	Наименование муниципальных организаций	Диспансеризация групп взрослого населения										диспансеризации детей сирот и детей, находящихся в ГЖС, детей-оставшихся без попечения родителей	
		Объем м/л всего	в том числе		Объем финансирования всего	в том числе		Объем м/л	население РИ	население РИ	Объем финансового обеспечения		
			с применением мобильных бригад	выходные дни		с применением мобильных бригад	выходные дни						
		3	4	5	6	7	8	9	10				
1	2				население РИ								
1	ГБУ "ГП"	11 244	2 462	560	24 543 087,36	5 483 971,14	1 722 543,42						
2	ГБУ "ГДП"												
3	ГБУЗ "НРБ"	23 592	5 181	1 178	48 589 485,24	10 873 558,26	3 414 245,28						
4	ГБУЗ "КГБ"	6 664	1 327	331	14 167 772,94	2 892 156,06	994 985,16						
5	ГБУЗ "МЦРБ"	19 278	4 237	963	41 694 712,26	9 319 370,04	2 924 518,38						
6	ГБУЗ "СЦРБ"	14 609	3 213	731	32 137 507,44	7 180 278,60	2 257 650,30						
7	ГБУЗ "МРБ№2"												
8	ГБУЗ "СУБ"	2 558	563	128	5 579 668,44	1 247 181,66	390 981,24						
9	ГБУЗ "ЛРБ"	927	201	46	1 970 169,66	438 640,08	138 056,28						
10	ГБУЗ "КУБ"	3 789	825	187	7 855 533,66	1 755 020,88	551 348,46						
	итого	82 661	18 009	4 124	176 537 937,00	39 190 176,72	12 394 328,52	1 859	7 723 657,18				

№ п/п	Наименование медицинских организаций	Профилактические осмотры несовершеннолетних						Осмотры взрослого населения				
		Объем м/п всего	в том числе		Объем финансового обеспечения всего	в том числе		Объем м/п	в том числе выходные дни	Объем финансового обеспечения	в том числе выходные дни	
			с применением мобильных бригад	выходные дни		с применением мобильных бригад	выходные дни					
		3	4	5	6	7	8	9	10	11	12	
1	2		население РИ									
1	ГБУ "ГП"							9				
1	ГБУ "ГП"							4 868	244,00	4 694 141,60	321 507,08	
2	ГБУ "ГДП"	15 690	12 922	783	35 570 230,63	28 654 636,24	2 693 616,75					
3	ГБУЗ "НРБ"	14 645	12 061	730	33 203 478,38	26 738 978,36	2 494 809,64	9 597	480,00	9 363 646,74	641 775,42	
4	ГБУЗ "КГБ"	5 230	4 304	265	11 852 023,34	9 536 686,89	910 555,69	4 700	235,00	4 415 288,21	300 838,74	
5	ГБУЗ "МЦРБ"	23 020	18 955	1 154	52 123 939,34	41 957 699,87	3 951 795,21	4 810	240,00	4 767 656,35	327 515,25	
6	ГБУЗ "СЦРБ"	15 690	12 922	783	35 575 595,94	28 653 846,89	2 677 113,72	4 729	238,00	4 663 490,93	320 888,70	
7	ГБУЗ "МРБ№2"	1 050	858	53	2 392 482,58	1 913 736,17	182 304,07					
8	ГБУЗ "СУБ"	2 095	1 722	106	4 761 961,00	3 829 955,69	364 125,81	1 160	58,00	1 126 543,13	77 531,27	
9	ГБУЗ "ДРБ"	735	600	36	1 652 910,15	1 328 570,09	121 665,06	480	24,00	460 078,85	31 548,75	
10	ГБУЗ "КУБ"	4 500	3 701	229	10 198 017,36	8 195 958,40	788 890,63	2 660	133,00	2 525 164,16	173 044,46	
	Итого	82 655	68 045	4 139	187 330 638,72	150 810 068,60	14 184 876,58	33 004	1 652,00	32 016 009,97	2 194 649,67	

№п/п	Наименование медицинских организаций	Посещения в неотложной форме	
		Объем м/п	Объем финансового обеспечения
1	2	3	4
1	ГБУ "ИРКБ"	30 248	20 311 532,00
2	ГБУЗ "ГП"	19 828	13 314 502,00
3	ГБУЗ "ГДП"	11 513	7 730 979,50
4	ГБУЗ "НРБ"	51 684	34 705 806,00
5	ГБУЗ "КГБ"	12 540	8 420 610,00
6	ГБУЗ "МЦРБ"	25 780	17 311 270,00
7	ГБУЗ "СЦРБ"	31 102	20 884 993,00
8	ГБУЗ "МРБ№2"	1 447	971 660,50
9	ГБУЗ "СУБ"	3 137	2 106 495,50
10	ГБУЗ "ДРБ"	874	586 891,00
11	ГБУЗ "КУБ"	6 412	4 305 658,00
12	ГБУЗ "АУБ"	1 705	1 144 907,50
13	ГБУ "РСП"	15 882	10 664 763,00
14	ГБУЗ "ДРКБ"	22 104	14 842 836,00
15	Объемы МП предусмотренные в случаи выполнения и перевыполнения установленного задания и объемы МТР	5 958	4 000 797,00
	Итого	240 214	161 303 701,00

Распределение плановых объемов медицинских услуг, оказываемых вне медицинской организации, в рамках реализации Территориальной программы ОМС РИ на 2021 год

№п/п	Наименование медицинской организации	Объем м/п		Объем финансового обеспечения
		3	4	
1	2	население РИ		
1	ГБУЗ "РЦМК и СМП"	50 431		145 738 704,51
	из них			
1.1.	врачебные бригады	18 945		50 579 214,00
	в том числе тромболитис	53		1 733 948,00
1.2	фельдшерские бригады	31 486		65 185 465,80
2	ГБУ "СССМП"	23 297		63 570 144,17
	из них			
2.1	врачебные бригады	8 598		22 772 478,00
	в том числе тромболитис	18		588 888,00
2.2	фельдшерские бригады	14 699		30 431 339,70
3	ГБУ "МРСМП"	30 881		79 705 312,66
	из них			
3.1	врачебные бригады	11 551		30 407 459,50
	в том числе тромболитис	18		588 888,00
3.2	фельдшерские бригады	19 330		40 018 899,00
4	ГБУЗ "СУБ"	3 755		10 328 321,23
	из них			
4.1	врачебные бригады	1 511		3 997 082,00
	в том числе тромболитис	3		98 148,00
4.2	фельдшерские бригады	2 244		4 645 753,20
5	ГБУЗ "КГБ"	11 015		28 757 200,83
	из них			
5.1	врачебные бригады	4 175		11 005 376,00
	в том числе тромболитис	7		229 012,00
5.2	фельдшерские бригады	6 840		14 160 852,00
6	ГБУЗ "ДРБ"	1 239		3 289 214,81
	из них			
6.1	врачебные бригады	281		756 656,00
	в том числе тромболитис	1		32 716,00
6.2	фельдшерские бригады	958		1 983 347,40
7	Объемы МП предусмотренные в случае выполнения и перевыполнения установленного задания и объемы МТР	8 386		18 650 256,93
	ИТОГО	129 004		350 039 155,14